



Mirage
Securities Brokerage

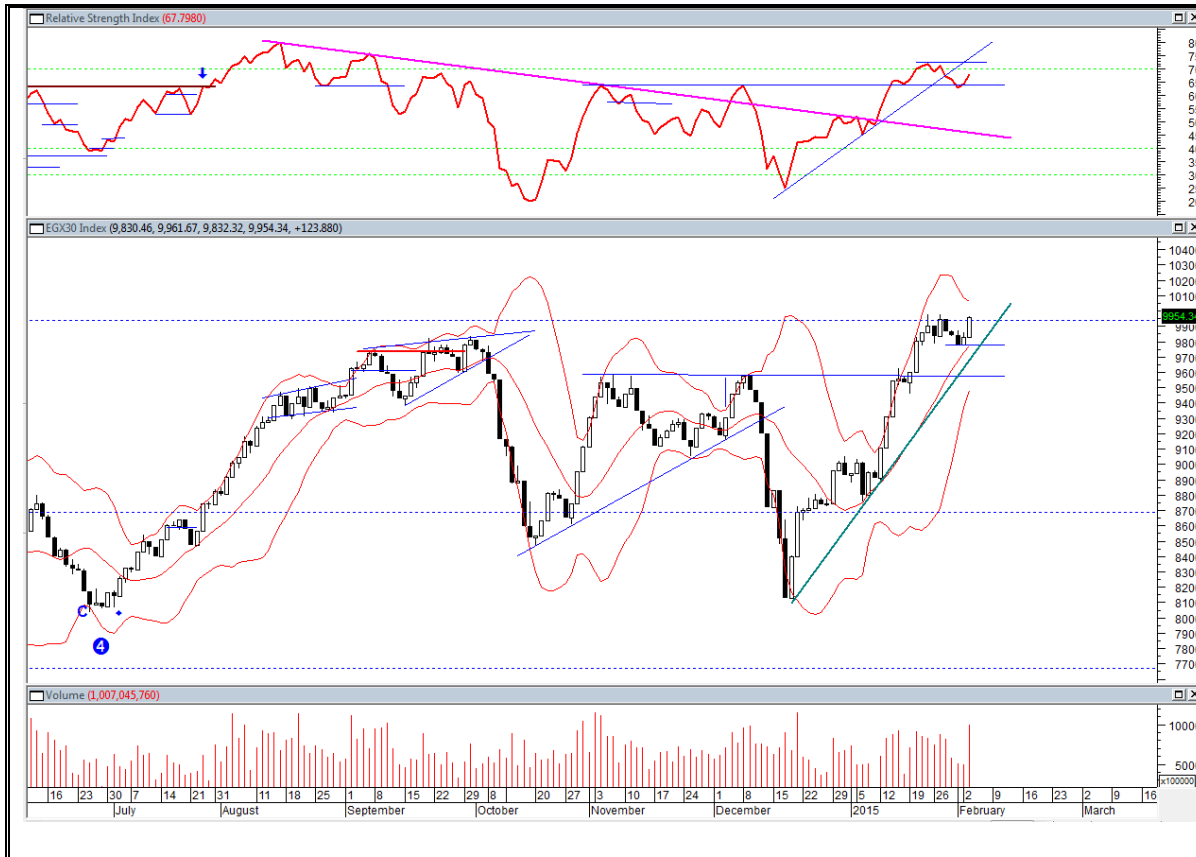
Daily Technical Analysis Report

www.miragebrokerage.org

For Inquiries
01000035159

EGX30

مقاومة		دعم		قيمة المؤشر			التداول		
مقاومة ٢	مقاومة ١	دعم ٢	دعم ١	نسبة التغير	إغلاق	أدنى	أعلى	حجم التداول بالاسهم	قيمة التداول بالجنيه
١٠١٥٠	١٠٠١٢	٩٧٨٠	٩٨٦٥	١,٢٦%	٩٩٥٤	٩٨٣٢	٩٩٦١	١٥٢٦٦١٩٢٧	١,٠٠٧,٠٤٥,٧٦٠



ملخص حالة الاتجاه

المتوقع	حالة الاتجاه	الاتجاه
صاعد	عرضي	اتجاه متوسط المدى
عرضي	صاعد	اتجاه قصير المدى

التعليق على المؤشر جلسة امس

نجح المؤشر في التماسك أعلى مستوى الدعم مقترباً من حاجز الـ ١٠ الألف نقطة وسط ارتفاع قوي بقيم التداولات تجاوزت المليار جنيه .

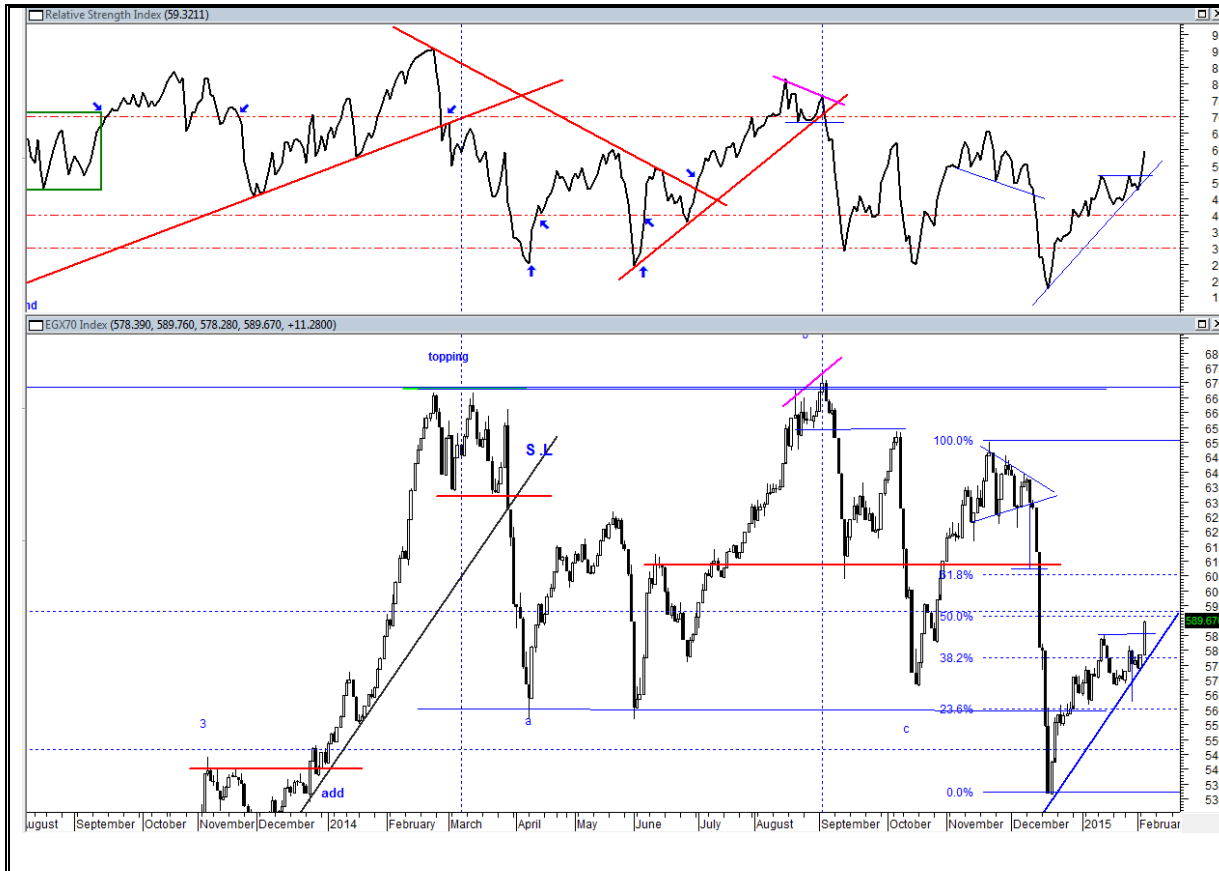
السيناريو المتوقع على المدى القصير

ما زالت مستويات ١٠٠٠٠ - ١٠٠٢٠ ربما تكون عائق لبعض الوقت في مزيد من الارتفاعات الفترة القادمة . ربما يتحرك المؤشر في منطقة عرضية أسفل مستويات المقاومة المذكورة وأعلى مستويات ٩٧٠٠ . مع الأخذ في الاعتبار ان مستويات ٩٥٥٠ أصبحت مستويات هامة جداً لا نتوقع كسرها الفترة القادمة . التعامل مع كل سهم على حدة ضروري والثبات فوق مستويات ٩٨٠٠ يزيد من ايجابية المؤشر .

التنبية بإخلاء المسؤولية : هذا التقرير مبني على أسس التحليل الفني و المعلومات الواردة فيه يتم الحصول عليها من مصادر معروفة نعتقد في صحتها و هذا التقرير لا يعتبر توصية بالبيع والشراء إنما هو مجرد استشارة فنية والمستثمر يملك حرية البيع والشراء طبقاً لقراره الاستثماري الخاص به .

EGX70

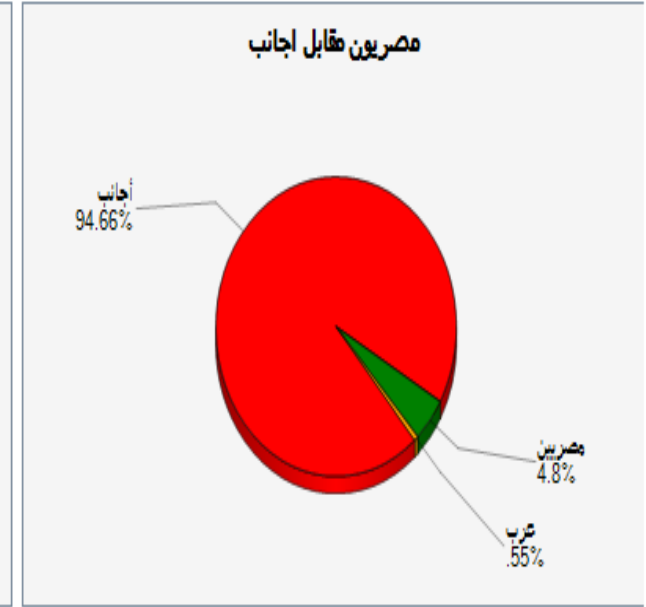
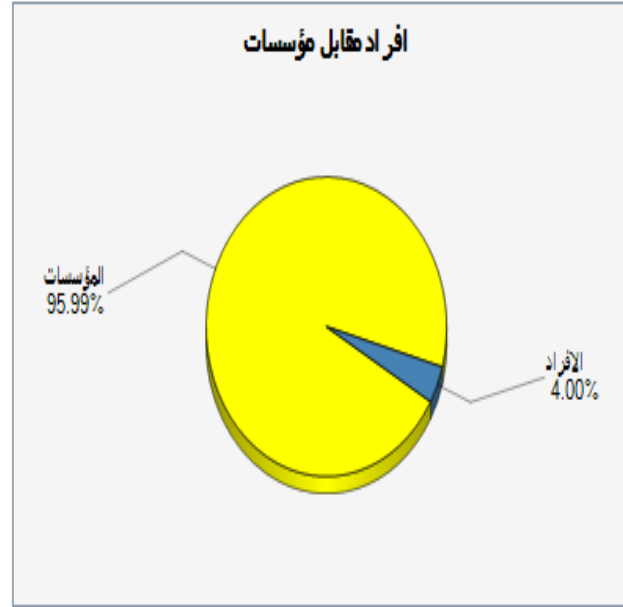
مقاومة		دعم		قيمة المؤشر			التداول		
مقاومة ٢	مقاومة ١	دعم ٢	دعم ١	نسبة التغيير	إغلاق	أدنى	أعلى	حجم التداول بالاسهم	قيمة التداول بالجنيه
٦٠٥	٥٩٣	٥٧٨	٥٨٥	١,٩٥%	٥٨٩	٥٧٨	٥٨٩	152661927	1.007.045.760



ملخص حالة الاتجاه		
المتوقع	حالة الاتجاه	الاتجاه
عرضي	عرضي	اتجاه متوسط المدى
صاعد	صاعد	اتجاه قصير المدى
التعليق على المؤشر جلسة أمس		
إستطاع السهم بجلسة أمس إختراق مستوى القمة السابقة وسط تحركات إيجابية للكثير من الأسهم الصغيره يؤهل المؤشر لإستكمال مسيره صعوده .		
السيناريو المتوقع على المدى القصير		
اصبحت مستويات ٥٧٧ - ٥٨٥ مستويات دعم جيدة في المؤشر الفترة المقبلة . استطاع المؤشر الصغير ان يستغل الحركة العرضية المتوقعة في المؤشر الرئيسي ويبدء في الصعود وزيادة احجام وقيم التداولات داخله كما توقعنا سابقا . ليستهدف منطقة ٥٩٣ نقطة . التعامل مع كل سهم على حدة ضروري .		

التنبية بإخلاء المسؤولية : هذا التقرير مبني على أسس التحليل الفني و المعلومات الواردة فيه يتم الحصول عليها من مصادر معروفة نعتقد في صحتها و هذا التقرير لا يعتبر توصيه بالبيع والشراء إنما هو مجرد استشارة فنية والمستثمر يملك حرية البيع والشراء طبقا لقراره الاستثماري الخاص به .

الاسهم الاكثر نشاطا من حيث احجام التداولات		
نسبة التغير %	حجم التداول	السهم
%٠	٥٥,٥٢٧,٧٤٥	اوراسكوم للاتصالات و الأعلام
%٠,٧٩	٢٥,٤٢٥,٩١٧	عامر جروب
%٢,٨١	١٨,٧٢٨,٧٧٩	القلعة القابضة
%١,٢٠	١٦,٠٥٥,١٠٣	جلوبال تيلكوم
%١,٢٩	١١,٤٠٠,٥١١	القبضة المصرية الكويتية



قيمة البيع (ج.م.)	قيمة الشراء (ج.م.)	صافي القيمة (ج.م.)
652,254,707	641,388,875	10,865,831-
72,242,771	75,351,620	3,108,849
12,761,786,403	12,769,543,384	7,756,982

التنبيه بإخلاء المسؤولية : هذا التقرير مبني على أسس التحليل الفني و المعلومات الواردة فيه يتم الحصول عليها من مصادر معروفة نعتقد في صحتها و هذا التقرير لا يعتبر توصية بالبيع والشراء إنما هو مجرد استشارة فنية والمستثمر يملك حرية البيع والشراء طبقا لقراره الاستثماري الخاص به .

الاسهم الاقل مخاطرة

السهم	سعر الشراء الاول	دعم "متغير"	مقاومة "متغير"	الهدف	نسبة الربح	التعليق
المصرية للاتصالات	١٢,٣٠	١١,٥٠	١٣,٣٠	١٥,٥٠	%٢٥	شراء أمن عند مستويات الدعم
القلعة	٣,١٠	٢,٧٠	٣,٥٠	٣,٩٠	%٣٠	شراء أمن عند مستويات الدعم
جلوبال تليكوم	٣,٧٠	٣,٩٥	٤,٣٠	٤,٧٠	%٣٠	شراء أمن عند مستويات الدعم

توصيات شراء وبيع فى ذات الجلسة T+0

السهم	سعر الشراء	سعر البيع	نسبة مخاطرة اليوم	ملحوظة*
عامر	١,٢٧	١,٢٩		٨٠ - ٩٠ % عالي الخطورة جدا لا ينصح به
هيرمس	١٧,٤٠	١٧,٧٠		
حديد عز	١٥,٩٠	١٦,٢٠		٦٠ - ٧٩ % اعلى من المتوسط ومن الممكن المغامرة به
سوديك	١٥,٢٥	١٥,٦٠		
				٤٠ - ٥٩ % متوسط الخطورة ونسبة الربح موجودة

التنبيه بإخلاء المسؤولية : هذا التقرير مبني على أسس التحليل الفني و المعلومات الواردة فيه يتم الحصول عليها من مصادر معروفة نعتقد في صحتها و هذا التقرير لا يعتبر توصيه بالبيع والشراء إنما هو مجرد استشارة فنية والمستثمر يملك حرية البيع والشراء طبقا لقراره الاستثماري الخاص به .

تحليل لاهم الاسهم



التنبية بإخلاء المسؤولية : هذا التقرير مبني على أسس التحليل الفني و المعلومات الواردة فيه يتم الحصول عليها من مصادر معروفة نعتقد في صحتها و هذا التقرير لا يعتبر توصية بالبيع والشراء إنما هو مجرد استشارة فنية والمستثمر يملك حرية البيع والشراء طبقا لقراره الاستثماري الخاص به .

ايقاف خسائر	هدف	مقاومة	دعم
١٠,٩٠	١٣,٢٠	١٢,٥٠	١١,٢٤

شهد السهم موجة صعود قوية استطاع معها إختراق مستوى القمة السابقة وسط أحجام تداول مرتفعه تؤهل السهم للوصول لمستهدفه .

لذلك ينصح بالمتاجره مع الأحتفاظ و زيادة مراكز عند الدعم .



التنبيه بإخلاء المسؤولية : هذا التقرير مبني على أسس التحليل الفني و المعلومات الواردة فيه يتم الحصول عليها من مصادر معروفة نعتقد في صحتها و هذا التقرير لا يعتبر توصيه بالبيع والشراء إنما هو مجرد استشارة فنية و المستثمر يملك حرية البيع والشراء طبقا لقراره الاستثماري الخاص به .

توصيات قصيرة الاجل

السهم	آخر سعر	اعلى	ادنى	دعم	مقاومة	هدف	توصية	تعليق	وقف الخسارة	نسبة الربح
بايونيرز	١٢,٧٩	١٣,٠٥	١٢,٦٢	١٢,٥٠	١٣,٠٢	١٣,١٥	متاجرة	تخفيف عند المقاومات	١١,٨٠	%٣,٥٢
العربية خليج اقطان	٤,٠٦	٤,٠٨	٤,٠٠	٤,٠٠	٤,١٠	٤,٢٠	احتفاظ	عمل توريدات بين المقاومات والدعوم	٣,٦٠	٣,٦٩
اوراسكوم للاعلام	١,٣٢	١,٣٤	١,٣٢	١,٢٨	١,٣٦	١,٣٨	احتفاظ	عمل توريدات بين المقاومات والدعوم	١,٢٠	%٢,٢٨
مصر الجديدة للاسكان	٦٩,١١	٧٠,٢٥	٦٨,٢٠	٦٧,٠٠	٧١,٠٠	٦٠,٢٠	احتفاظ	تخفيف عند المقاومات	٦٣,٠٠	%٢,٣٢
مدينة نصر	٣٥,٧٠	٣٦,١٩	٣٥,٠٠	٣٤,٠٠	٣٦,١٠	٣٧,٣٠	متاجرة	عمل توريدات بين المقاومات والدعوم	٢٨,٠٠	%٣,٩٨
المجموعة المالية هيرمس	١٧,٥٢	١٧,٧٨	١٧,٢٥	١٦,٩٥	١٨,٠٠	١٥,٨٠	تخفيف	عمل توريدات بين المقاومات والدعوم	١٥,٥٠	%٤,٥٦
القلعة للاستشارات	٣,٣١	٣,٣٤	٣,٢٠	٣,١٨	٣,٣٣	٣,٤٠	متاجرة	عمل توريدات بين المقاومات والدعوم	٣,٠٠	%٣,٥٢
بالم هيلز	٤,٣٩	٤,٤٦	٤,٣٨	٤,٣٠	٤,٥٠	٣,٩٣	تخفيف	تخفيف عند المقاومات	٤,٢٥	٤,٢١
السادس من اكتوبر	١٥,٣٥	١٥,٦٠	١٥,٢٤	١٥,١٧	١٥,٥٠	١٤,٨٠	تخفيف	تخفيف عند المقاومات	١٥,١٠	٤,٢٨

التنبية بإخلاء المسئولية : هذا التقرير مبني على أسس التحليل الفني و المعلومات الواردة فيه يتم الحصول عليها من مصادر معروفة نعتقد في صحتها و هذا التقرير لا يعتبر توصيه بالبيع والشراء إنما هو مجرد استشارة فنية والمستثمر يملك حرية البيع والشراء طبقا لقراره الاستثماري الخاص به .

محفظة استثمارية طويلة الاجل

السهم	نسبة السهم من المحفظة	سعر الشراء ٢٠١٤-١٢-٣٠	سعر التقييم ٢٠١٤-١٢-٣٠	نسبة ربح / خسارة	اتجاه متوسط الاجل	هدف
هيرمس	%١٥	١٥,٦٠	١٥,٦١	٠	صاعد	٢٣,٥
بالم هيلز	%١٥	٤,١٣	٤,١٧	%١	صاعد	٥,٥٠
سوديك	%١٥	١٤,٤٠	١٤,٤٩	%١	صاعد	٢٠
العربية لحليج الاقطان	%١٥	٣,٨٠	٣,٨٣	%١	هابط	٥
العربية للاستثمارات	%١٥	١,٧٥	١,٧٦	%١	صاعد	٢,٥٠
جلوبال تليكوم	%١٥	٤,٠١	٤,٠١	٠	صاعد	٤,٧٥
حديد عز	%١٠	١٤,٠٣	١٤,٠٣	٠	صاعد	١٧,٥٠

بداية المحفظة : تم بداية المحفظة الاستثمارية الثالثة بناء على توصية مدير الاستثمار بتاريخ ٢٠١٤-١٢-٣٠ بتقييم سابق ١,٨٠٠,٠٠٠
هدف المحفظة الاستثمارية : ١٠٥٠٠

تقييم المحفظة الاستثمارية طويلة الاجل

المقارنة	القيمة بتاريخ ٢٠١٤-١٢-٣٠	القيمة بتاريخ ٢٠١٤-١٢-٣٠	نسبة الربح %
المؤشر	٩٠٠٥	٩٠٠٥	٠
المحفظة	١,٨٠٠,٠٠٠	١,٨٠٨,١٥٠	٠

prepared by:
Mona Moustafa
Islam Fathy
Mustafaa Ra'fat

Head

zeinab.mostafa@miragebrokerage.net
islam.fathi@miragebrokerage.net
mustafa@miragebrokerage.net

التنبيه بإخلاء المسؤولية : هذا التقرير مبني على أسس التحليل الفني و المعلومات الواردة فيه يتم الحصول عليها من مصادر معروفة نعتقد في صحتها و هذا التقرير لا يعتبر توصية بالبيع والشراء إنما هو مجرد استشارة فنية والمستثمر يملك حرية البيع والشراء طبقا لقراره الاستثماري الخاص به .



Daily Technical Analysis Report